

# Livret d'accueil

*Centre de Ressources Autisme  
région Alsace*

*Pôle adultes Haut-Rhin*

**Centre de Ressources Autisme  
Région Alsace  
Pôle adultes 68**

Espace Autismes 68  
13 rues Charles Sandherr  
68000 Colmar



*Espace Autismes 68  
13 rue Charles Sandherr  
68000 Colmar  
Tel. 03 89 24 99 23*

« Les CRA ont pour vocation, en s'appuyant sur des équipes ayant développé des compétences en matière de diagnostic et d'évaluation des troubles envahissants du développement, l'accueil et le conseil des personnes et leur famille, l'aide à la réalisation de bilans et d'évaluation approfondies, l'information, la formation, le conseil auprès de l'ensemble des acteurs impliqués dans le diagnostic et la prise en charge de l'autisme et des troubles apparentés, l'animation de la recherche, sur un territoire donné. Les CRA n'assurent pas directement les soins, mais interviennent en articulation avec les dispositifs de soins comme avec les dispositifs médico-sociaux concernés. »

*Source : Circulaire DGAS/DGS/DHOS/3C/2005/124 du 8 mars 2005*

Les professionnels du CRA Adultes 68 s'engagent à respecter la confidentialité des données et informations personnelles et médicales.

Les données concernant la personne peuvent faire l'objet d'un traitement automatisé dans les conditions fixées par la loi du 6 janvier 1978 modifiée relative à l'informatique, aux fichiers et aux libertés et du Règlement général de protection des données à caractère personnel (RGPD) de l'Union européenne. Chacun a le droit de s'opposer au recueil et au traitement de données nominatives le concernant, dans les conditions fixées par ces textes.

Les données médicales sont transmises au médecin responsable de l'information médicale et sont protégées par le secret médical. Les autres données individuelles sont également protégées et leur communication illicite pourra être punie au titre notamment de l'article 226-13 du code pénal.

La communication des documents et données s'effectue également dans le respect des lois, textes réglementaires en vigueur, de la charte des droits et libertés de la personne accueillie et sous réserve du respect d'éventuelles décisions judiciaires.

Pour tout renseignement complémentaire, vous pouvez joindre le secrétariat du CRA

<b>lundi</b>	de <b>8h30</b> à <b>12h30</b>
<b>mardi</b>	de <b>8h30</b> à <b>17h</b>
<b>mercredi</b>	de <b>9h</b> à <b>12h</b>
<b>jeudi</b>	de <b>9h</b> à <b>17h30</b>
<b>vendredi</b> (semaine paire)	de <b>8h30</b> à <b>12h</b>

au **03 89 24 99 23**

ou par mail à l'adresse suivante :  
***cra68@cra-alsace.net***

Le site internet du CRA est disponible à l'adresse suivante : **<http://www.cra-alsace.fr>**

## Informations pratiques *(suite)*

### Repas de midi



Vous avez à votre disposition une boulangerie/pâtisserie au début de la rue Charles Sandherr (à 3 min à pied de l'Espace Autismes) qui propose des sandwiches, ainsi qu'un Supermarché (qui se trouve à 10 min à pied) et qui dispose d'une cafétéria.

### Prise en charge des prestations



L'ensemble des prestations est financé par l'Etat. Aucun frais n'est à votre charge (à l'exception des frais de repas).

### Evaluation Filmée



Certaines évaluations pourront être filmées, avec votre accord écrit. La vidéo sera ensuite intégrée à votre dossier et ne pourra être consultée que par les membres de l'équipe du CRA. Elle pourra être supprimée sur demande. Cet outil permet d'affiner l'observation pour l'élaboration du diagnostic.

## Sommaire

- ❖ Le Centre de Ressources Autisme région Alsace
- ❖ Pôle de documentation sur l'autisme : AIDA
- ❖ Le pôle adultes Haut-Rhin
- ❖ Présentation de l'équipe
- ❖ Présentation des locaux
- ❖ La procédure diagnostique
- ❖ Les autres missions du CRA
- ❖ Informations pratiques concernant le CRA  
Plan d'accès en voiture et à pied

# Le Centre de Ressources Autisme Région Alsace

**Pôle départemental pour enfants et adolescents (67)**  
Hôpitaux Universitaires de Strasbourg  
Hôpital de l'Élsau  
15 rue Cranach  
67200 Strasbourg  
Tel : 03 88 11 59 52  
cra.stbg@chru-strasbourg.fr

**Pôle départemental pour adultes (67)**  
EPSAN  
141 avenue de Strasbourg  
BP 83  
67173 Brumath Cedex  
Tel : 03 88 64 57 37  
secretariatcra67@chrepisan.fr

**Pôle départemental pour adultes (68)**  
Espace Autismes  
13 rue Charles Sandherr  
68000 Colmar  
Tel : 03 89 24 99 23  
cra68@cra-alsace.net

**AIDA (Accueil, Information, Documentation, Autisme)**  
Espace Autismes  
13 rue Charles Sandherr  
68000 Colmar  
Tel : 03 89 20 11 95  
aida@cra-alsace.net

**Pôle départemental pour enfants et adolescents (68)**  
Centre Hospitalier de Rouffach  
27 rue du 4ème RSM  
68250 Rouffach  
Tel : 03 89 78 78 10  
cra.enfants@chrouffach.fr

www.cra-alsace.fr

CRA Alsace / novembre 2018

## Informations pratiques Plan d'accès à pied



## Informations pratiques

### Plan d'accès en voiture



## AIDA



Ouvert à un public régional : personnes avec autisme ou TSA, familles, professionnels du médico-social, professionnels de santé, professionnels libéraux, Éducation nationale, professionnels dans un organisme de gestion, étudiants, chercheurs, etc. A.I.D.A. propose en libre consultation un fonds documentaire spécialisé dans le domaine de l'autisme : près de 500 ouvrages, ainsi que des documents multimédia, des mémoires et thèses, des revues scientifiques – associatives – professionnelles, des dossiers à thème (formation, législation, lieux de vacances ...).

Trois documents (livres, thèse, vidéos etc.) sont prêtés pour 3 semaines. Possibilité de consulter le fonds documentaire en ligne sur le site du CRA Alsace. (<http://cra-alsace.fr/aida-documentation/>)

**Horaires d'ouverture :** lundi, mardi, mercredi semaine impaire et jeudi semaine paire, de 9 h à 12h et de 13h30 à 17h

**MAM (Maison de l'Autisme, 120 rue d'Illzach à Mulhouse) :**  
jeudi semaine impaire, de 9h à 17h



**Documentaliste :** Elisabeth Selig  
Pour toute recherche ou information personnalisées, il est conseillé de prendre rendez-vous  
Tél : 03 89 20 11 95  
Courriel : [aida@cra-alsace.net](mailto:aida@cra-alsace.net)

## Présentation de l'équipe

### Pôle adultes Haut-Rhin



Eric Bizet  
Psychologue

Sara Christoph  
Secrétaire



Aurélie Connan  
Educatrice spécialisée



Julia Dujardin  
Psychologue



Aurore Massias-Zeder  
Psychologue



Ayman Murad  
Psychiatre



Christian Schaal  
Psychiatre



Priscille Schneider  
Psychologue



Lisa Sigel  
Psychologue

Brigitte Werny  
Secrétaire



Guy Wittner  
Cadre de Santé

## Informations pratiques

### Secrétariat

Les secrétaires, vous accueillent les : lundi de 9h à 16h30, mardi et mercredi de 8h30 à 17h, jeudi de 9h à 16h30 et vendredi de 8h30 à 12h.

☎ 03.89.24.99.23

Fax : 03.89.23.11.01

Courriel : [cra68@cra-alsace.net](mailto:cra68@cra-alsace.net)

Site internet : <http://www.cra-alsace.fr>

### Adresse :

Espace Autismes 68  
13 rue Charles Sandherr  
68000 Colmar

### Pour venir :

**En venant de Rouffach** : Entrer dans Colmar par la route de Rouffach, continuer sur la route de Rouffach, prendre à droite la rue Charles Sandherr (suivre le panneau « Clinique du Diaconat »).

**En venant du nord (Sélestat-Strasbourg)** : Prendre la sortie Colmar-Sud, prendre à gauche direction Colmar, traverser le rond-point, entrer dans Colmar, continuer sur la rue de la Semm, suivre les destinations « Gare » et « Clinique du Diaconat », l'Espace Autismes se trouve en face de la clinique.

**En venant du sud (Mulhouse)** : Prendre la sortie 26 Colmar-Centre, continuer tout droit, tourner légèrement à droite sur N422/Route de Bâle, continuer de suivre Route de Bâle, traverser le rond-point, tourner à gauche sur Avenue Georges Clemenceau, tourner à gauche sur Avenue Foch, traverser le rond-point, continuer sur Avenue Foch, au rond-point, prendre la 2<sup>e</sup> sortie sur Rue Charles Sandherr.

## Les autres missions du CRA *(suite)*

### Mission soutien aux équipes

L'équipe du CRA Pôle adultes 68 se déplace dans les établissements à la demande. Les actions se déroulent sous la forme de rencontres pluridisciplinaires permettant la mise en place et le soutien de réflexions cliniques et l'appui à la réflexion autour de projets individuels. Cette démarche débouche sur des recommandations en matière d'accompagnement et des propositions d'outils d'évaluation.

### Mission réseaux

Le pôle adultes 68 anime plusieurs réseaux : responsables d'établissements, personnels de terrains, professionnels (psychologues, orthophonistes, psychomotriciens), groupe de parole de familles, groupe de parole pour les personnes adultes avec autisme.

### Mission recherche

Le pôle adultes 68 initie et participe à des recherches cliniques directement liées à l'évaluation ou à la prise en charge des personnes avec autisme.

*Pour en savoir plus sur les réseaux, connectez-vous sur le site du CRA : <http://www.cra-alsace.fr/reseaux>*


## Les locaux

Les locaux du CRA Pôle Adultes 68 sont situés :

**Espace Autismes 68**  
**13 rue Charles Sandherr**  
**68000 Colmar**

L'espace Autisme 68 est un lieu qui regroupe 4 dispositifs :

- Le Centre de Ressources Autisme – Pôle Adultes 68
- AIDA : Accueil, Information, Documentation Autisme
- Un Hôpital de Jour pour adultes avec autisme
- Une équipe mobile d'intervention



## Les missions : le diagnostic

### Pour qui ?

L'équipe pluridisciplinaire du CRA Alsace Pôle Adultes 68 est amenée à établir ou à préciser un diagnostic d'autisme auprès de toute personne concernée, à partir de l'âge de 16 ans. Le CRA peut être sollicité par la personne concernée elle-même, par la famille, par les établissements médico-sociaux et sanitaires.

### Pourquoi ?

Etablir ou préciser un diagnostic d'autisme à l'adolescence ou à l'âge adulte permet de réunir les éléments pertinents qui vont contribuer à l'orientation thérapeutique, éducative, scolaire et professionnelle de l'adulte. Il s'agit également de permettre aux parents et aux accompagnants/soignants de mieux comprendre le fonctionnement de la personne avec autisme.

### Comment

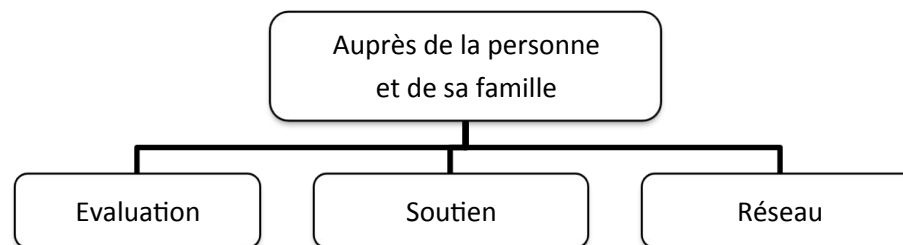
L'autisme est un trouble du développement dont le diagnostic est basé sur l'observation de perturbations qualitatives dans les domaines des interactions sociales réciproques, de la communication et sur celle du caractère restreint, répétitif des comportements, des intérêts et des activités. Les particularités sensorielles et cognitives sont également prises en considération.

Le diagnostic d'autisme s'établit grâce à des **observations de la personne et à la connaissance de son fonctionnement sensoriel et cognitif**. Ces dimensions sont recueillies par une équipe de professionnels pluridisciplinaires, complétées par un entretien généralement avec les parents afin de recueillir l'histoire du développement.

## Les autres missions du CRA

Le CRA ne fait pas de prise en charge, il a par contre pour mission d'orienter les personnes avec autisme et leurs familles vers des prises en charge adaptées.

### Mission soutien à la personne et aux familles

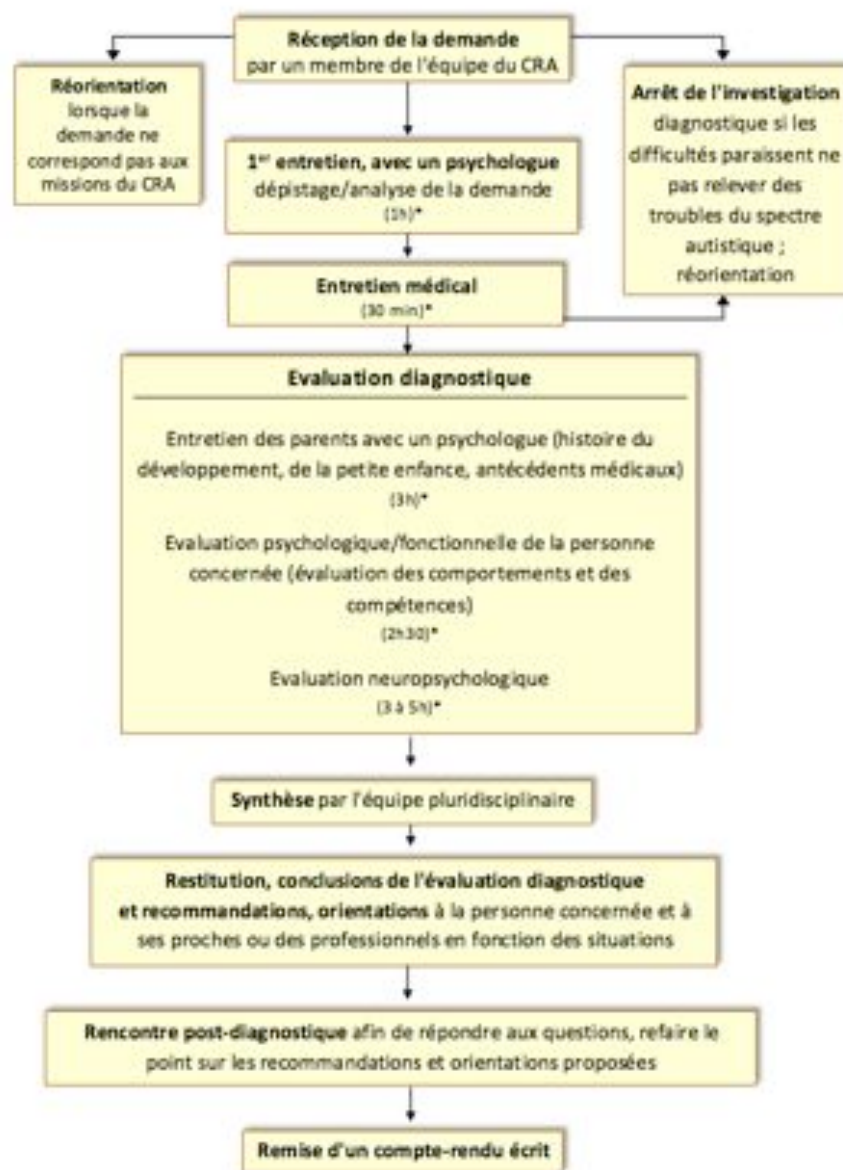


### Mission information / formation

- Temps d'information sur l'autisme et les TED, sur les accompagnements spécifiques aux troubles autistiques, ciblés en fonction des demandes des partenaires (établissements médico-sociaux, sanitaires, milieu scolaire, administrations territoriales, etc.)
- Organisation de groupe de réflexions
- Orientation vers le pôle régional de documentation AIDA
- Participation et organisation de formations sur les troubles du spectre autistique.

***Le calendrier des rencontres réseaux, formations, informations, journées régionales est sur le site du CRA Alsace rubrique calendrier.***





\* Les temps indiqués sont approximatifs et peuvent varier en fonction de la situation.

## La procédure diagnostique

Un membre du CRA réceptionne la demande de diagnostic émanant de la personne concernée, de sa famille, d'un établissement médico- social ou sanitaire prenant en charge la personne. Des informations d'ordre général (nom, prénom, date de naissance, lieu de vie, etc.) seront relevées au cours d'un entretien téléphonique.

Un psychologue, membre de l'équipe du CRA, contacte la personne concernée ou sa famille afin de déterminer un rendez-vous d'environ une heure, consacré au dépistage. Un entretien avec un psychologue a alors lieu afin d'analyser la demande de diagnostic.

Si, suite à ce premier rendez-vous, l'équipe du CRA conclut à la nécessité d'une évaluation diagnostique, de nouveaux rendez-vous sont proposés pour procéder à cette évaluation. Un accord écrit sera alors demandé à la personne concernée ou à son représentant légal avant d'effectuer les différentes démarches.

L'évaluation diagnostique se déroule sur 4 demi-journées pour la personne concernée, avec l'implication de ses parents (tuteurs, représentants légaux).

## La procédure diagnostique (suite)

### Déroulement de la première rencontre (dépistage)

La personne concernée, et si possible ses parents, sont reçus par un psychologue pour discuter de la demande de diagnostic.

Durée : 1 h\*

Si besoin, un rendez-vous médical pourra être proposé après cette première rencontre.

### Déroulement de l'évaluation<sup>1</sup>

#### Pour la personne concernée

- Entretien médical avec un psychiatre (*antécédents médicaux, histoire médicale, maladies associées, etc.*)

Durée : 30 min\*

- Evaluation neuropsychologique (*tests cognitifs*)

Durée : entre 3h et 5h\*

- Evaluation psychologique / fonctionnelle (*évaluation des comportements et des compétences*)

Durée : 2h30\*

#### Pour les parents

Entretien avec un psychologue (*histoire du développement de votre enfant*)

Durée : 3h\*

## La procédure diagnostique (suite)

Les résultats des différentes investigations vous sont ensuite restitués au cours d'une réunion avec le médecin psychiatre et les psychologues ayant participé à l'évaluation. Un compte-rendu écrit des observations et conclusions vous sera remis ultérieurement.

Si un diagnostic d'autisme est posé, un entretien ultérieur vous sera proposé afin de répondre à vos questions et de refaire le point sur les recommandations proposées.

### Où ?

L'ensemble des évaluations a lieu dans les locaux de l'Espace Autismes à Colmar (cf. plan d'accès).

***Vous trouverez sur la page suivante un schéma récapitulatif de la procédure diagnostique.***

1. L'ordre des différentes rencontres est variable.

\* Les temps indiqués sont approximatifs et peuvent varier en fonction de la situation.